


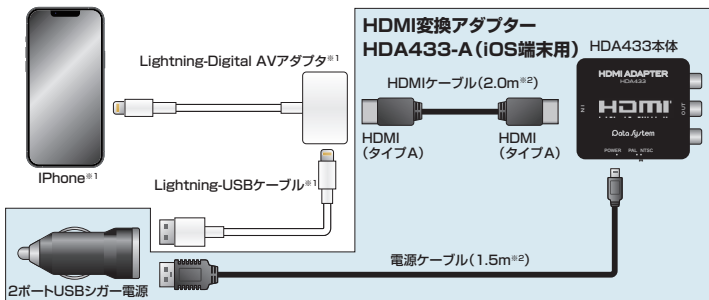
グランエース



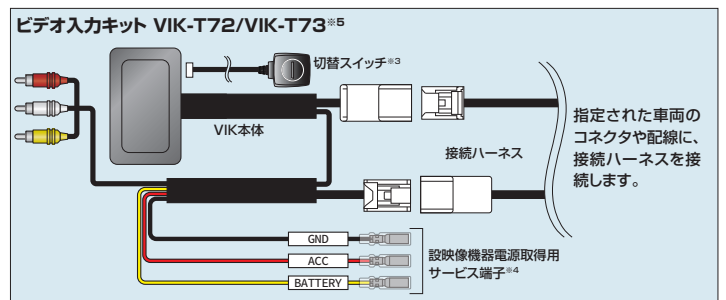
車種	搭載オーディオ	型式	年式	接続イメージ	接続製品/品番
グランエース	ディスプレイオーディオ(8インチ)	GDH303W	R1.12~R5.10	A	・HDMI変換アダプター/HDA433-A(iOS端末用) ・ビデオ入力キット/VIK-T72またはVIK-T73*
	ディスプレイオーディオ(8インチ)+ ディーラオプションのCD/DVDデッキ装着車	GDH303W	R1.12~R5.10	B	・HDMI変換アダプター/HDA433-A(iOS端末用) ・ビデオ入力キット/VIK-T74 ・AVケーブル/AV001

*TV-KITを装着されている方は、VIK-T72をお選びください。

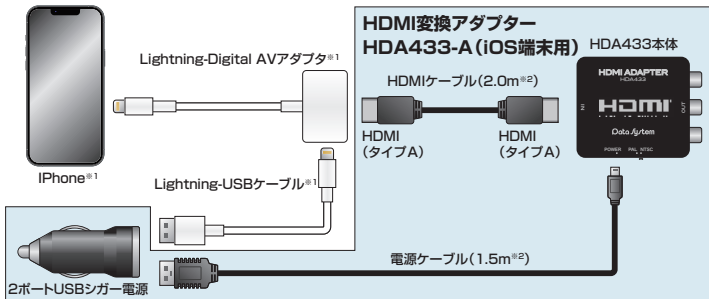
接続イメージ **A** ディスプレイオーディオ(8インチ)装着車にiPhoneをミラーリングする場合



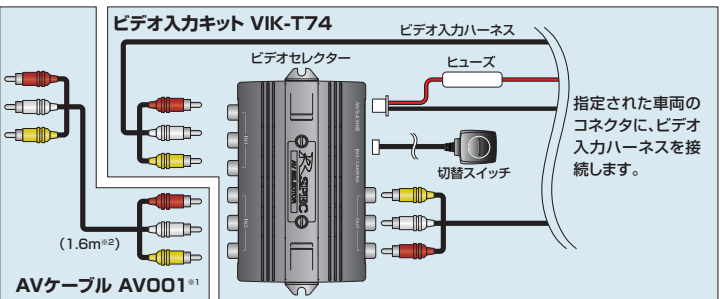
*1:別途ご用意ください。*2:両側のケーブル長は予告なく変更する場合があります。*3:付属はVIK-T73のみ。*4:[BATTERY][ACC][GND]の各配線はサービス端子です。再生する映像機器の電源取得に使用ください。再生する映像機器への接続以外の電源取得には使用しないでください。
*5:TV-KITを装着されている方は、VIK-T72をお選びください。



接続イメージ **B** ディスプレイオーディオ(8インチ)+ディーラオプションのCD/DVDデッキ装着車にiPhoneをミラーリングする場合



*1:別途ご用意ください。*2:両側のケーブル長は予告なく変更する場合があります。



■走行中の映像視聴について

取り付けるビデオ入力キットの品番によって走行中に映像視聴する場合は別途TV-KITが必要です。

	VIK-T72	VIK-T73	VIK-T74
走行中の映像視聴	別途TV-KITが必要です	○	別途TV-KITが必要です

ビデオ入力キットの
製品情報はコチラ



HDMI変換アダプターの
製品情報はコチラ



■TV-KIT適合表

切替タイプ/スマートタイプ…切替スイッチを標準装備。スイッチ操作によりノーマル制御に戻すことができます。

オートタイプ…切替スイッチがないため取付けがシンプルで、室内のイメージを損なわず装着できます。*切替スイッチを追加することはできません。

	切替タイプ	スマートタイプ	オートタイプ
品番	TTV411	TTV411S	TTA611
スイッチ形状	汎用スイッチ(ケーブル長:2m)	純正ステアリングスイッチ	スイッチなし

TV-KITの
製品情報はコチラ



*外部出力に対応していないスマートフォンの機能やアプリがあります。

*iPhoneは、米国その他の国で登録されたApple Inc.の商標です。

*iPhoneの商標は、アイホン株式会社のライセンスにもとづき使用されています。

*スマートフォンのアプリのダウンロードやご利用時にかかるパケット通信料はお客様のご負担となります。